

CAPAIAN SDGS DESA

Provinsi : RIAU

Kabupaten : KAB. KAMPAR

Kecamatan : TAMBANG

Desa : PADANG LUAS



Capaian Keseluruhan

49.86

1 DESA TANPA KEMISKINAN



Capaian

59.57

2 DESA TANPA KELAPARAN



Capaian

43.33

3 DESA SEHAT DAN SEJAHTERA



Capaian

68.29

4 PENDIDIKAN DESA BERKUALITAS



Capaian

65.97

5 KETERLIBATAN PEREMPUAN DESA



Capaian

53.72

6 DESA LAYAK AIR BERSIH DAN SANITASI



Capaian

37.43

7 DESA BERENERGI BERSIH DAN TERBARUKAN



Capaian

100

8 PERTUMBUHAN EKONOMI DESA MERATA



Capaian

28.85

9 INFRASTRUKTUR DAN INOVASI DESA SESUAI KEBUTUHAN



Capaian

67.75

10 DESA TANPA KESENJANGAN



Capaian

32.54

11 KAWASAN PERMUKIMAN DESA AMAN DAN NYAMAN



Capaian

39.74

12 KONSUMSI DAN PRODUKSI DESA SADAR LINGKUNGAN



Capaian

7.14

13 DESA TANGGAP PERUBAHAN IKLIM



Capaian

28.57

14 DESA PEDULI LINGKUNGAN LAUT



Capaian

50

15 DESA PEDULI LINGKUNGAN DARAT



Capaian

42.86

16 DESA DAMAI BERKEADILAN



Capaian

84.85

17 KEMITRAAN UNTUK PEMBANGUNAN DESA



Capaian

31.98

18 KELEMBAGAAN DESA DINAMIS DAN BUDAYA DESA ADAPTIF




Capaian

54.97



Capaian
59.57

| No | Indikator | Capaian | Data Existing | Satuan |
|-------|---|---------|---------------|----------|
| 1.1.1 | Tingkat kemiskinan desa mencapai 0% | 22.4 | 395 | Jiwa |
| 1.1.2 | Tingkat kemiskinan ekstrem desa mencapai 0% | 24.17 | 386 | Jiwa |
| 1.2.1 | Persentase warga desa peserta SJSN Bidang Kesehatan mencapai 100% | 31.9 | 126 | Jiwa |
| 1.2.2 | Persentase warga desa peserta SJSN Bidang Ketenagakerjaan mencapai 100% | 11.32 | 12 | Jiwa |
| 1.3 | Keluarga miskin penerima bantuan sosial mencapai 100% | 42.99 | 46 | Keluarga |
| 1.4.1 | Individu miskin mendapat layanan kesehatan | 53.85 | 14 | Jiwa |
| 1.4.2 | Individu miskin mendapat pendidikan SD | 90 | 36 | Jiwa |
| 1.4.3 | Individu miskin mendapat pendidikan SMP | 73.91 | 17 | Jiwa |
| 1.4.4 | Individu miskin mendapat pendidikan SMA | 54.55 | 12 | Jiwa |
| 1.4.5 | Individu miskin mendapat pendidikan lanjutan (D3/S1/S2) | 1.48 | 4 | Jiwa |
| 1.4.6 | Keluarga miskin pengguna listrik (PLN/NonPLN) | 100 | 107 | Keluarga |
| 1.4.7 | Keluarga miskin dengan akses sanitasi layak | 91.59 | 98 | Keluarga |
| 1.4.8 | Keluarga miskin dengan kondisi rumah tidak kumuh subjektif | 97.2 | 104 | Keluarga |
| 1.4.9 | Keluarga miskin dengan kondisi rumah tidak kumuh objektif | 98.17 | 107 | Keluarga |
| 1.5 | Keluarga miskin korban bencana yang ditangani mencapai 100% | 100 | 3 | Jiwa |

2
DESA TANPA
KELAPARAN


Capaian
43.33

| No | Indikator | Capaian | Data Existing | Satuan |
|-----|--|---------|---------------|--------|
| 2.1 | Prevalensi kurang gizi, kurus, stunting, anemia turun menjadi 0% | 100 | 0 | Jiwa |
| 2.2 | Prevalensi bayi mendapat ASI eksklusif mencapai 100% | 30 | 3 | Jiwa |
| 2.3 | Ada kawasan pertanian pangan berkelanjutan | 0 | 0 | RT |



Capaian


68.29

| No | Indikator | Capaian | Data Existing | Satuan |
|-----|--|---------|---------------|--------|
| 3.1 | BPJS Kesehatan mencapai 100% penduduk | 35.36 | 180 | Jiwa |
| 3.2 | Unmet need pelayanan kesehatan mencapai 0% | 43.59 | 22 | Jiwa |
| 3.3 | Persentase persalinan di fasilitas pelayanan kesehatan dan menggunakan tenaga kesehatan terampil mencapai 100% | 30.77 | 4 | Jiwa |
| 3.4 | Angka kematian ibu per 100 ribu kelahiran hidup mencapai 0 | 100 | 0 | Jiwa |
| 3.5 | Angka kematian bayi per 1000 kelahiran hidup mencapai 0 | 100 | 0 | Jiwa |
| 3.7 | Prevalensi HIV, TBC, tekanan darah tinggi, obesitas, narkoba mencapai 0% | 100 | 0 | Jiwa |

4
PENDIDIKAN
DESA BERKUALITAS


Capaian
65.97

| No | Indikator | Capaian | Data Existing | Satuan |
|-------|---|---------|---------------|----------|
| 4.1.1 | Akses anak ke SD/MI berakreditasi minimal B mencapai 100% | 98.15 | 159 | Keluarga |
| 4.1.2 | Akses anak ke SMP/MTs berakreditasi minimal B mencapai 100% | 98.15 | 159 | Keluarga |
| 4.1.3 | Akses anak ke SMA/MA berakreditasi minimal B mencapai 100% | 87.04 | 141 | Keluarga |
| 4.2 | Akses anak ke pesantren mencapai 100% | 86.42 | 140 | Keluarga |
| 4.3.1 | APK SD/MI mencapai 100% | 95.92 | 47 | Jiwa |
| 4.3.2 | APK SMP/MTs mencapai 100% | 75 | 21 | Jiwa |
| 4.3.3 | APK SMA/MA mencapai 100% | 62.07 | 18 | Jiwa |
| 4.4.1 | APM SD/MI laki-laki dan perempuan mencapai 100% | 53.06 | 26 | Jiwa |
| 4.4.2 | APM SMP/MTs laki-laki dan perempuan mencapai 100% | 25 | 7 | Jiwa |
| 4.4.3 | APM SMA/MA laki-laki dan perempuan mencapai 100% | 20.69 | 6 | Jiwa |
| 4.6.1 | Rata-rata lama sekolah penduduk >20 tahun mencapai 12 tahun | 75.83 | 9.1 | Tahun |
| 4.7 | Tersedia Taman Bacaan Masyarakat atau perpustakaan | 14.29 | 1 | RT |

5
KETERLIBATAN
PEREMPUAN
DESA


Capaian
53.72

| No | Indikator | Capaian | Data Existing | Satuan |
|-----|--|---------|---------------|-----------|
| 5.1 | Perdes/SK Kades yang responsif gender mendukung pemberdayaan perempuan minimal 30% | 0 | 0 | Peraturan |
| 5.2 | Terdapat perdes/SK Kades yang menjamin perempuan untuk mendapatkan pelayanan, informasi, dan pendidikan terkait keluarga berencana dan kesehatan reproduksi. | 0 | 0 | Peraturan |
| 5.3 | Prevalensi kasus kekerasan terhadap anak perempuan mencapai 0% | 100 | 0 | Kasus |
| 5.5 | Median usia kawin pertama perempuan (pendewasaan usia kawin pertama) di atas 18 tahun | 100 | 20 | Tahun |
| 5.7 | APK SMA/SMK/MA/ sederajat mencapai 100% | 55.17 | 16 | Jiwa |
| 5.8 | Persentase jumlah perempuan di Badan Permasyarakatan Desa (BPD) dan perangkat desa minimal 30% | 20.83 | 1 | Jiwa |
| 5.9 | Persentase jumlah perempuan yang menghadiri musdes dan berpartisipasi dalam pembangunan desa minimal 30% | 100 | 7 | Jiwa |



Capaian

37.43

| No | Indikator | Capaian | Data Existing | Satuan |
|-------|--|---------|---------------|------------------|
| 6.1.1 | Akses terhadap layanan air minum layak mencapai 100% keluarga | 23.46 | 38 | Keluarga |
| 6.1.2 | Akses terhadap sanitasi layak mencapai 100% keluarga | 87.65 | 142 | Keluarga |
| 6.2 | Keluarga dan industri yang dilayani air baku mencapai 100% | 95.68 | 155 | Keluarga |
| 6.3 | Keluarga dan industri pengguna fasilitas air limbah dan lumpur tinja mencapai 100% | 1.23 | 2 | Keluarga |
| 6.4 | Kualitas sumber air tidak berwarna, tidak berbau, tidak berasa di seluruh RT | 71.43 | 5 | RT |
| 6.5 | Terdapat perdes/SK Kades tentang penggunaan air tanah, tata kelola sumber daya air | 0 | 0 | Peraturan |
| 6.7 | Tersedianya perdes/SK Kades pelestarian lingkungan di sekitar aliran sungai | 0 | 0 | Peraturan |
| 6.12 | Air danau dan sungai tidak berwarna, tidak berbau, tidak berasa | 20 | 2 | Danau dan Sungai |

7
DESA
BERENERGI BERSIH
DAN TERBARUKAN


Capaian
100

| No | Indikator | Capaian | Data Existing | Satuan |
|-----|---|---------|---------------|----------|
| 7.1 | Keluarga pengguna listrik mencapai 100% dengan konsumsi >1.200 Kwh/kapita | 100 | 162 | Keluarga |
| 7.2 | Keluarga pengguna gas atau sampah kayu untuk memasak mencapai 100% | 100 | 162 | Keluarga |
| 7.4 | Keluarga pengguna minyak untuk transportasi dan memasak <50% | 100 | 0 | Keluarga |

8

PERTUMBUHAN
EKONOMI DESA
MERATA

Capaian

28.85


| No | Indikator | Capaian | Data Existing | Satuan |
|-----|--|---------|---------------|--------|
| 8.1 | PDB Desa rata-rata di atas Rp 30 juta | 58.49 | 18132067.19 | Rupiah |
| 8.2 | Pekerja sektor formal minimal 51% | 9.27 | 7 | Jiwa |
| 8.3 | Terdapat akses permodalan formal, dan UMKM mendapat aksesnya | 0 | 0 | RT |
| 8.4 | Tingkat pengangguran terbuka 0% | 67.89 | 70 | Jiwa |
| 8.6 | Angkatan kerja baru yang dilatih mencapai 100% | 8.57 | 6 | Jiwa |



Capaian

67.75


| No | Indikator | Capaian | Data Existing | Satuan |
|-----|--|---------|---------------|---------|
| 9.1 | Jalan kondisi baik mencapai 100% | 3.25 | 29 | km |
| 9.2 | Dermaga/tambatan perahu kondisi baik mencapai 100% | 100 | 1 | Dermaga |
| 9.5 | Industri yang mencemari udara mencapai 0% | 100 | 0 | RT |

10
DESA TANPA
KESENJANGAN


Capaian

32.54

| No | Indikator | Capaian | Data Existing | Satuan |
|------|---|---------|---------------|-----------|
| 10.1 | Koefisien Gini desa di bawah 0,200 | 20.1 | 1 | - |
| 10.3 | Indeks kebebasan sipil mencapai skor 100% | 100 | 13 | Jiwa |
| 10.4 | Jumlah pekerja peserta BPJS Ketenagakerjaan mencapai 100% | 10.07 | 15 | Jiwa |
| 10.5 | Tersedia perdes/SK Kades tentang advokasi pekerja migran | 0 | 0 | Peraturan |

11
KAWASAN
PERMUKIMAN DESA
AMAN DAN
NYAMAN


Capaian

39.74


| No | Indikator | Capaian | Data Existing | Satuan |
|-------|---|---------|---------------|-----------|
| 11.1 | Rumah kumuh mencapai 0% | 98.15 | 3 | Keluarga |
| 11.2 | Pengamanan dilaksanakan di 100% RT | 57.14 | 4 | RT |
| 11.3 | Keluarga, orang tua, perempuan dan difabel pengguna moda transportasi umum >50% | 7.39 | 6 | Keluarga |
| 11.5 | Swasta dan organisasi kemasyarakatan cangkrukan untuk pembangunan desa | 100 | 1 | Kerjasama |
| 11.7 | Tersedia peringatan dini bencana | 0 | 0 | RT |
| 11.9 | Terdapat pengolahan sampah dan penanganan sampah keluarga mencapai 100% | 1.23 | 2 | Keluarga |
| 11.10 | Terdapat taman/lapangan di desa | 14.29 | 1 | RT |

12
KONSUMSI DAN PRODUKSI DESA
SADAR LINGKUNGAN


Capaian

7.14

| No | Indikator | Capaian | Data Existing | Satuan |
|------|--|---------|---------------|--------|
| 12.1 | Tersedia Perdes/SK Kades tentang kegiatan usaha yang tidak menimbulkan pencemaran dan pengelolaan limbah serta sampah rumah tangga | 0 | 0 | Desa |
| 12.2 | Tersedia unit pengolah sampah | 14.29 | 1 | RT |

13
DESA TANGGAP
PERUBAHAN
IKLIM


Capaian
28.57


| No | Indikator | Capaian | Data Existing | Satuan |
|------|--|---------|---------------|--------|
| 13.2 | Penanganan/mitigasi bencana mencakup 100% terhadap peluang kebencanaan tiap RT | 28.57 | 2 | RT |



Capaian

50

| No | Indikator | Capaian | Data Existing | Satuan |
|------|--|---------|---------------|-----------|
| 14.1 | Tersedia perdes/SK Kades tentang tata ruang desa dan perlindungan sumber daya laut | 0 | 0 | Peraturan |
| 14.3 | Luas kawasan konservasi perairan minimal 33% dari luas desa | N/A | 0 | m2 |
| 14.5 | Tidak ada ilegal fishing | 100 | 1 | Kejadian |

15
DESA PEDULI LINGKUNGAN DARAT


Capaian

42.86

| No | Indikator | Capaian | Data Existing | Satuan |
|------|--|---------|---------------|-----------|
| 15.1 | Tersedia perdes/SK Kades tentang pelestarian keanekaragaman hayati | 0 | 0 | Peraturan |
| 15.2 | Luas kawasan lahan terbuka minimal 33% dari luas desa | 100 | 785 | ha |
| 15.3 | Luas lahan hutan rusak dan lahan kritis di hutan mencapai 0%, pemanfaatan kayu dari hutan yang direstorasi | 28.57 | 2 | RT |
| 15.5 | Peningkatan satwa yang terancam punah >50% | N/A | 0 | Ekor |

16
DESA DAMAI
BERKEADILAN


Capaian

84.85

| No | Indikator | Capaian | Data Existing | Satuan |
|-------|--|---------|---------------|---|
| 16.1 | Kriminalitas, perkelahian, KDRT, kekerasan terhadap anak mencapai 0% | 100 | 0 | Kejadian |
| 16.2 | Terselenggara gotong royong antar penduduk berbeda agama, ras, golongan | 25.96 | 101 | Jiwa |
| 16.3 | Pekerja anak mencapai 0% | 99.21 | 1 | Jiwa |
| 16.4 | Perdagangan manusia mencapai 0% | 100 | 0 | Kasus |
| 16.7 | Laporan pertanggungjawaban Kades dan laporan keuangan diterima dalam Musdes | 100 | 1 | Laporan |
| 16.8 | SOTK pemerintahan desa sesuai peraturan yang berlaku | 77.78 | 7 | Jiwa |
| 16.9 | Tingkat kepuasan layanan pemerintah desa tinggi | 62.2 | 79 | Jiwa |
| 16.10 | Perempuan dalam BPD dan perangkat desa mencapai minimal 30% | 83.33 | 4 | Jiwa |
| 16.11 | Indeks lembaga demokrasi, kebebasan sipil, dan hak politik mencapai 100% | 100 | 13 | Jiwa |
| 16.13 | Penanganan terhadap aduan pelanggaran karena suku, agama, ras, dan golongan mencapai 100% | N/A | 0 | RT |
| 16.14 | Dokumen perencanaan dan keuangan desa dapat diakses publik, disediakan dalam waktu sehari, dan seluruh pengaduan informasi ditangani | 100 | 1 | Sistem informasi dan keuangan yang diperbaharui |



Capaian

31.98

| No | Indikator | Capaian | Data Existing | Satuan |
|------|--|---------|---------------|----------------------------|
| 17.1 | Rasio penerimaan perpajakan terhadap PDB Desa di atas 12% per tahun | 9.91 | 33853074 | Rupiah |
| 17.2 | Terdapat kerja sama desa dengan desa lain, pihak ketiga, dan lembaga internasional | 100 | 1 | Kerjasama |
| 17.3 | Tersedia jaringan internet tetap (wifi) dan mobile (handphone) berkecepatan tinggi | 0 | 0 | Jaringan internet |
| 17.6 | Tersedia data statistik desa setiap tahun, aplikasi statistik dan petugas bidang statistik di desa | 50 | 0.5 | Data dan petugas statistik |
| 17.7 | Tersedia data SDGs setiap tahun | 0 | 0 | Data SDGs |

18
KELEMBAGAAN DESA
DINAMIS DAN BUDAYA
DESA ADAPTIF


Capaian

54.97

| No | Indikator | Capaian | Data Existing | Satuan |
|-------|---|---------|---------------|-----------|
| 18.1 | Kegiatan tolong menolong yang didasarkan pada ajaran agama | 29.82 | 116 | Jiwa |
| 18.2 | Tokoh agama berpartisipasi dalam musdes dan implementasi pembangunan desa | 100 | 1 | Musdes |
| 18.5 | Pelaksanaan musdes minimal 4 kali setahun | 100 | 7 | Musdes |
| 18.6 | Tersedia dokumen RPJMDes, RKPDes, APBDes | 100 | 3 | Dokumen |
| 18.7 | Tersedia peta batas desa yang telah ditetapkan oleh bupati/walikota | 0 | 0 | Peta desa |
| 18.9 | Budaya yang dilestarikan mencapai 100%, lembaga adat aktif | 0 | 0 | RT |
| 18.10 | Penyelesaian masalah sosial melalui pendekatan budaya >50% | N/A | 0 | RT |